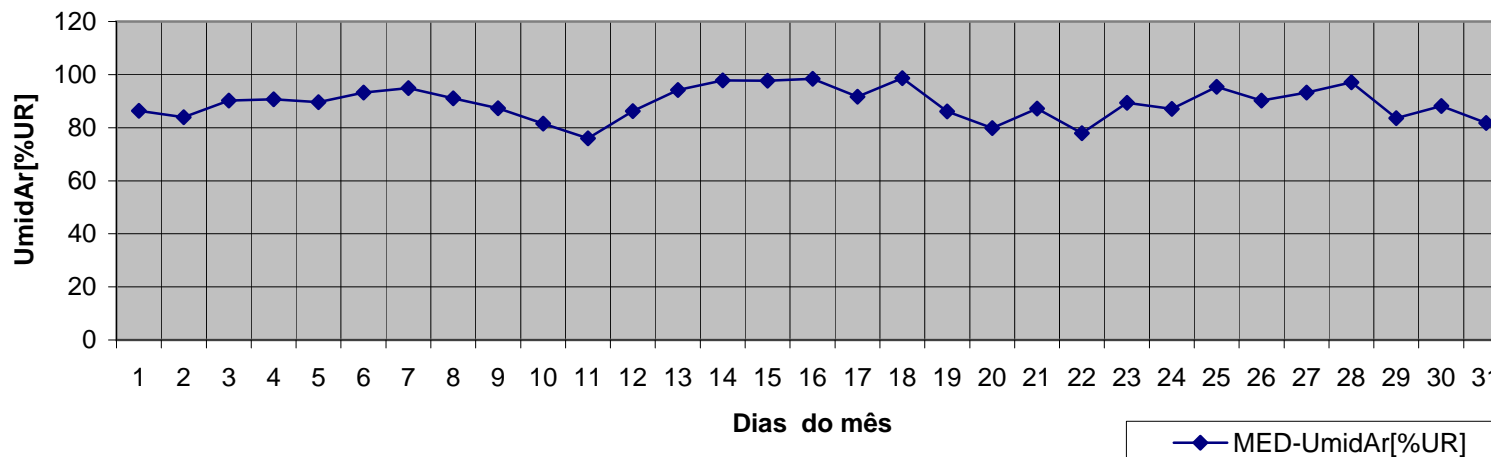


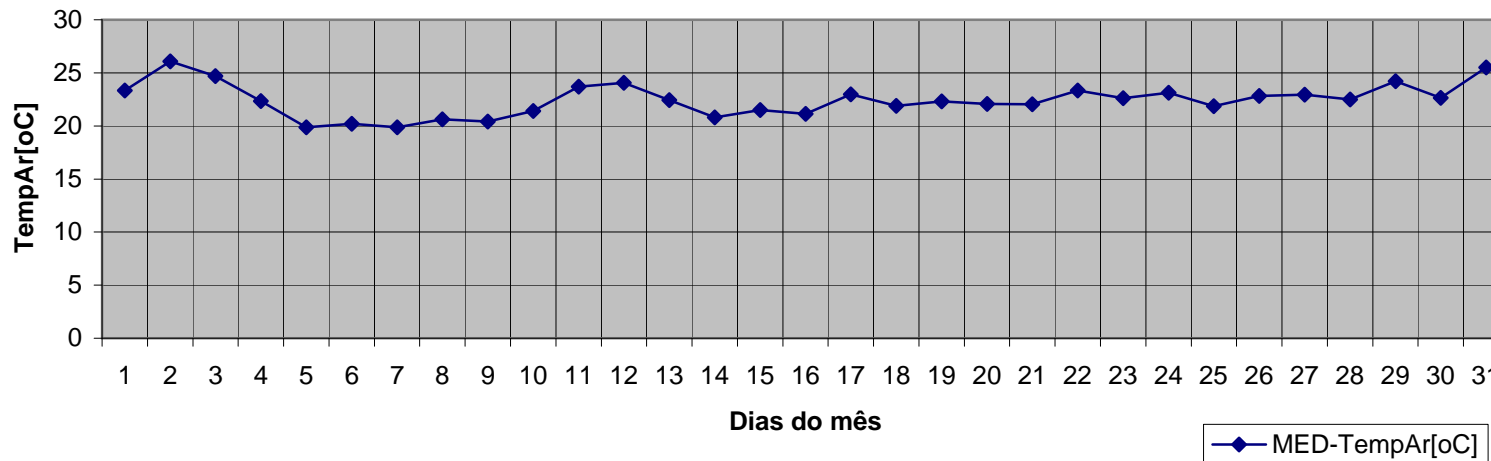
IFMG - Campus São João Evangelista - Estação Meteorológica

Dia	MED-UmidAr[%UR]	MED-TempAr[oC]	MED-DirVento[graus]	MED-VelVento[m/s]	MED-PresAtm[hPa]
1	86,3	23,3	136,7	0,2	930,5
2	83,9	26,1	231,3	0,2	927,8
3	90,3	24,7	231,0	0,2	926,2
4	90,7	22,3	147,9	0,4	928,4
5	89,6	19,9	95,6	0,3	934,0
6	93,2	20,2	82,1	0,2	935,7
7	95,0	19,9	97,3	0,3	936,8
8	91,0	20,6	88,3	0,3	936,9
9	87,3	20,4	125,1	0,1	934,7
10	81,5	21,4	187,1	0,2	931,7
11	76,0	23,7	158,2	0,3	930,3
12	86,3	24,0	213,3	0,0	930,6
13	94,2	22,4	188,9	0,1	931,3
14	97,8	20,8	98,4	0,2	932,0
15	97,7	21,5	96,4	0,1	928,9
16	98,4	21,1	125,3	0,0	927,8
17	91,7	23,0	109,5	0,2	929,4
18	98,6	21,9	166,3	0,1	931,5
19	86,1	22,3	137,9	0,3	931,6
20	79,8	22,1	134,8	0,3	931,3
21	87,2	22,0	129,1	0,4	931,9
22	77,9	23,3	88,5	0,6	932,7
23	89,4	22,6	159,4	0,2	933,1
24	87,0	23,1	141,8	0,2	930,4
25	95,5	21,9	152,2	0,1	927,9
26	90,2	22,8	246,8	0,2	927,6
27	93,2	23,0	173,7	0,2	929,6
28	97,1	22,5	126,5	0,1	931,1
29	83,6	24,2	142,7	0,3	931,8
30	88,2	22,6	175,4	0,2	931,8
31	81,8	25,5	155,4	0,2	932,0

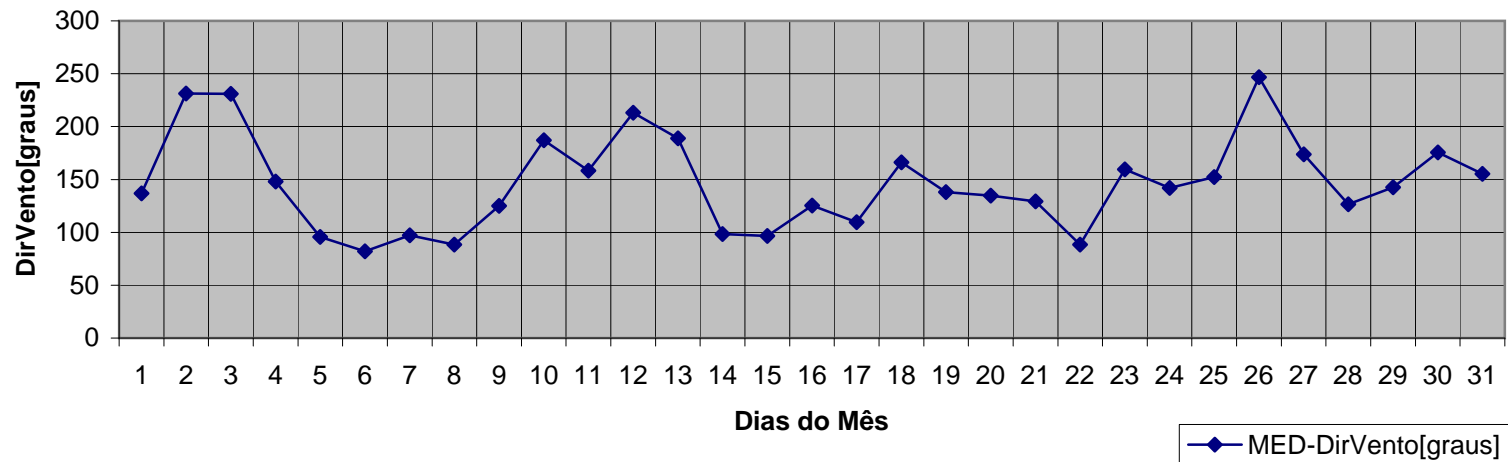
Média da umidade relativa do ar de dezembro_2008



Média da temperatura do ar de dezembro_2008



Média da direção do vento de dezembro_2008



Média da velocidade do vento de dezembro_2008

