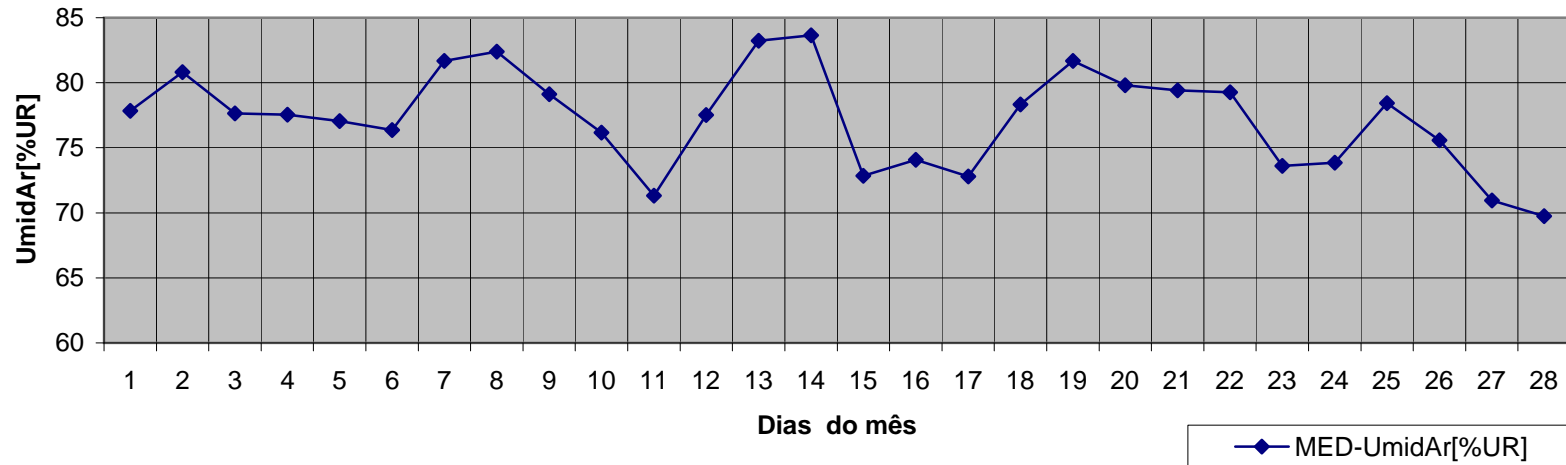


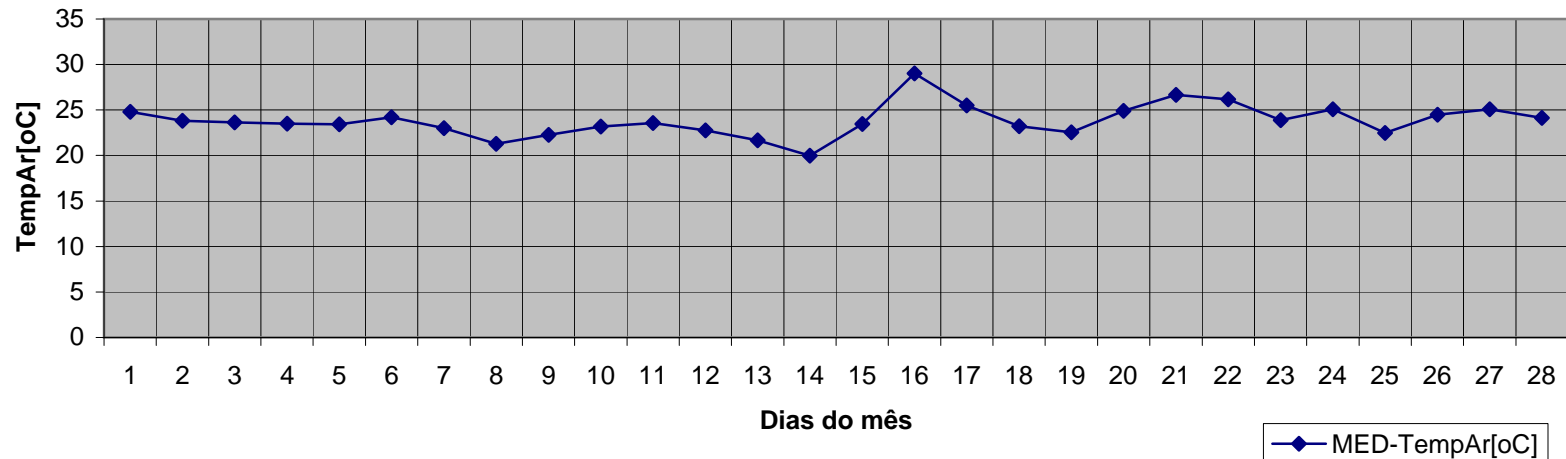
## IFMG - Campus São João Evangelista - Estação Meteorológica

<b>Dia</b>	<b>MED-UmidAr[%UR]</b>	<b>MED-TempAr[oC]</b>	<b>MED-DirVento[graus]</b>	<b>MED-VelVento[m/s]</b>	<b>MED-PresAtm[hPa]</b>
1	77,8	24,8	111,8	0,4	928,3
2	80,8	23,8	98,2	0,6	929,4
3	77,6	23,6	85,1	0,7	930,4
4	77,5	23,5	104,8	0,5	931,3
5	77,1	23,4	125,4	0,4	929,8
6	76,4	24,2	111,5	0,5	929,9
7	81,7	23,0	105,5	0,6	929,2
8	82,4	21,3	72,5	0,4	926,1
9	79,1	22,3	172,4	0,5	925,0
10	76,2	23,2	124,9	0,4	925,7
11	71,3	23,6	57,8	0,4	926,1
12	77,5	22,8	65,9	0,2	922,9
13	83,2	21,7	39,0	0,3	921,9
14	83,6	20,0	27,3	0,1	924,3
15	72,9	23,5	22,0	0,5	925,5
16	74,1	29,0	38,8	0,6	926,1
17	72,8	25,5	40,0	0,7	926,8
18	78,3	23,2	41,2	0,3	927,0
19	81,7	22,6	30,1	0,4	917,4
20	79,8	24,9	30,5	0,2	925,2
21	79,4	26,7	59,1	0,1	924,2
22	79,3	26,2	71,3	0,2	925,3
23	73,6	23,9	65,7	0,1	925,1
24	73,9	25,1	62,0	0,2	924,3
25	78,4	22,5	59,4	0,3	925,6
26	75,6	24,5	69,7	0,4	925,8
27	71,0	25,1	36,3	0,6	926,1
28	69,7	24,1	63,3	0,3	926,4

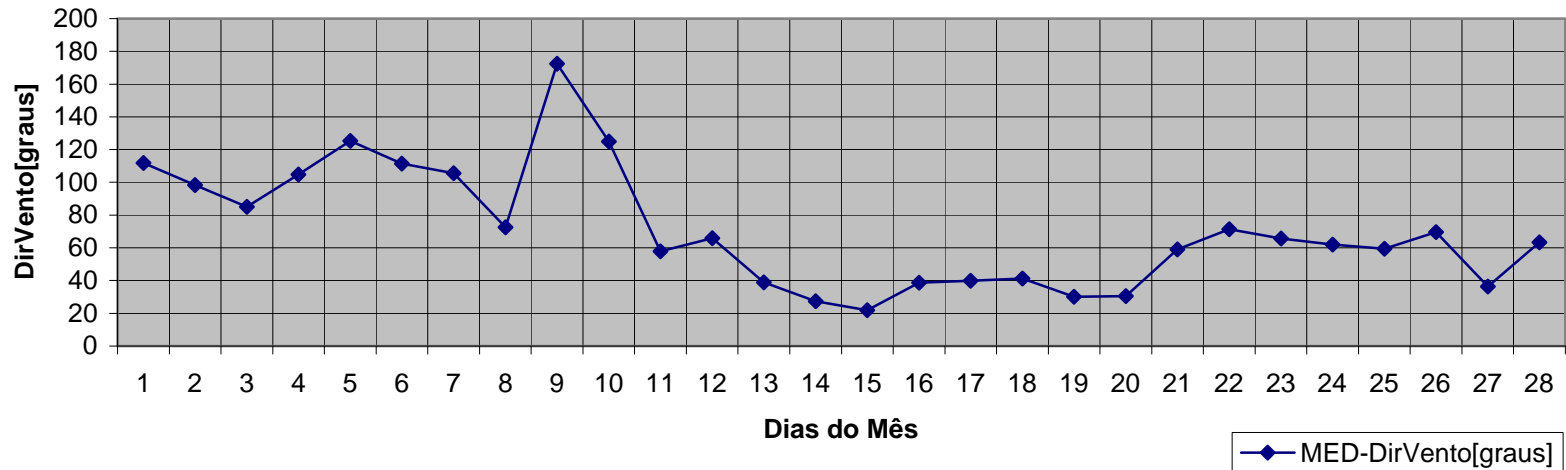
Média da umidade relativa do ar de fevereiro\_2009



Média da temperatura do ar de fevereiro\_2009



Média da direção do vento de fevereiro\_2009



Média da velocidade do vento de fevereiro\_2009

